


●ジョイントレール:LB96(LB94/95/97も基本的には同様)の取り付け方


1

パネル木口中心に鉛筆で線をつける。
レールのネジ穴の位置を決める為。




2

後ろ側を隙間1mm弱あける。パネルD=280:レールD=279につき
4★ 前側をあわせるため



3

ネジは2種類あり。頭が平な方。最後まで締める。
パネルとレールに隙間が出ないように。



4

ネジは2種類あり。頭が丸い方。横穴はパネルの穴と無関係。
ネジ穴は片側のみので、左右選択して取り付け。

